
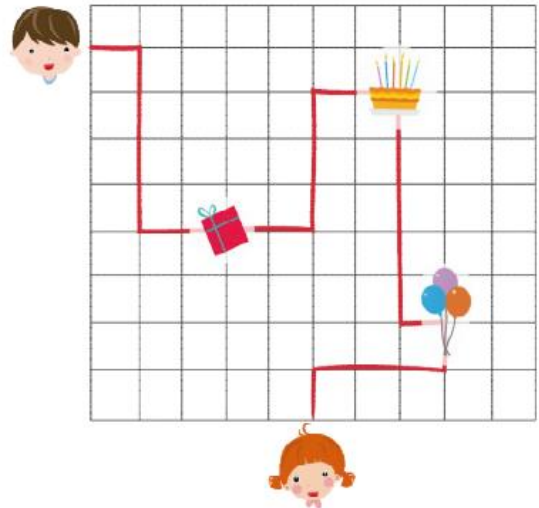
	INSTITUCIÓN EDUCATIVA HECTOR ABAD GOMEZ		
	Proceso: GESTIÓN CURRICULAR	Código	
Nombre del Documento: TAREAS VIRTUALES PARA LA ATENCIÓN DE ESTUDIANTES DE FORMA FLRXIBLE EN CASAS		Versión 01	Página 1 de 7

DOCENTE: Luz Marina Arroyave Zapata; Orfa Nelly Tamayo; Erica Gómez; Yolida Ramírez Osorio		NUCLEO DE FORMACIÓN: Desarrollo humano ((Sociales, Cívica, Ética y Religión)	
GRADO: SEGUNDO	GRUPOS: 2°1- 2°2- 2°3- 2°4	PERIODO: SEGUNDO	FECHA:
NÚMERO DE SESIONES:	FECHA DE INICIO.	FECHA DE FINALIZACIÓN	
Temas	Reconociendo mi entorno, participando y aportando en la construcción de un mundo mejor.		
Propósito de la actividad			
Al finalizar la guía de aprendizaje, los estudiantes del grado segundo reconocerán su entorno, se ubican en él y establecen relaciones entre los distintos espacios geográficos, comprendiendo y valorando el aporte que brindan las personas en la sociedad.			

ACTIVIDADES



ACTIVIDAD 1: INDAGACIÓN

Ayuda a Samuel a celebrar el cumpleaños de Isabella. Para eso, deberá recoger la torta, el regalo y los globos. Siga la línea más oscura para obtenerlos.



Dale instrucciones a Samuel para orientarlo en el camino que debe tomar para recoger el regalo, la torta, los globos y luego encontrarse con Isabella; para hacerlo completa las siguientes indicaciones en tu cuaderno: sigue el ejemplo.

Camina ___ pasos al frente, baja ___ pasos y gira a la _____ recoge el regalo, da _____ paso al frente....(continua tu con la redacción)

	INSTITUCIÓN EDUCATIVA HECTOR ABAD GOMEZ		
	Proceso: GESTIÓN CURRICULAR	Código	
Nombre del Documento: TAREAS VIRTUALES PARA LA ATENCIÓN DE ESTUDIANTES DE FORMA FLR XIBLE EN CASAS		Versión 01	Página 2 de 7

Ya que has logrado recorrer el camino para llegar donde tu amiga Isabela, deberás escribir un mensaje de paz y amor para ella, a su vez dibujarás unos globos para su fiesta. Estos globos deben llevar unos valores que les darán a su familia. Debes darles unas recomendaciones a todos los invitados, teniendo en cuenta algunas normas de comportamiento en una fiesta.

Ya que has logrado cumplir con las actividades anteriores te propongo que leas detenidamente lo siguiente:


ACTIVIDAD 2: CONCEPTULIZACIÓN.

¿Que son los puntos cardinales?

Los puntos cardinales, son puntos de referencia imaginarios y que sirven para orientarnos en el espacio. Son universales, eso quiere decir que sirven para orientarse en cualquier lugar del mundo. Además, son de gran utilidad para representar la orientación en planos y mapas. Los puntos cardinales son: Norte, Sur, Este y Oeste la forma más fácil de orientarse es fijarse por donde sale el sol, el siguiente poema nos ayudara a entender mejor.

EL SOL NOS ORIENTA

Apenas el sol despierta
lo saludo con amor
Tiendo hacia él mi derecha
y así tomo orientación.
Mi izquierda marca el oeste
por donde se oculta el sol
Todo el norte está a mi frente
y hacia el sur la espalda doy.





Si yo recorriera el mundo
guiándome por el sol,
nunca llegaría a perderme
pues él jamás se perdió.

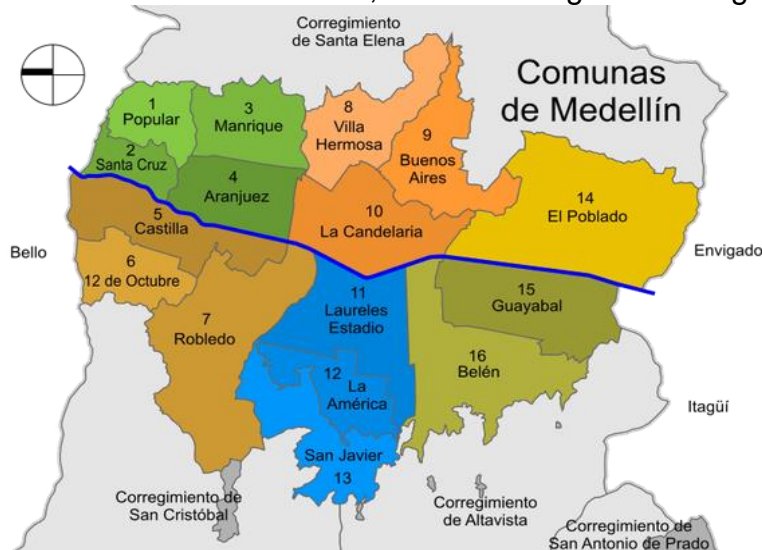
¿Sabes cómo se organizan los municipios?

Un municipio es cada una de las divisiones de un departamento.

Colombia está dividida en departamentos. Los departamentos se dividen en municipios. Los municipios se caracterizan porque: Tienen zona rural y zona urbana. Poseen autoridades propias. Tienen una cabecera municipal, (es decir una ciudad o pueblo principal). Las subdivisiones de los municipios son: La zona rural municipal está conformada por

	INSTITUCIÓN EDUCATIVA HECTOR ABAD GOMEZ		
	Proceso: GESTIÓN CURRICULAR	Código	
Nombre del Documento: TAREAS VIRTUALES PARA LA ATENCIÓN DE ESTUDIANTES DE FORMA FLRXIBLE EN CASAS		Versión 01	Página 3 de 7

corregimientos, y éstos a su vez, por veredas. Las zonas urbanas están constituidas por ciudades y pueblos; y estos se organizan, a su vez, en diversos barrios. así están divididos las comunas de Medellín, observa la siguiente imagen y responde:





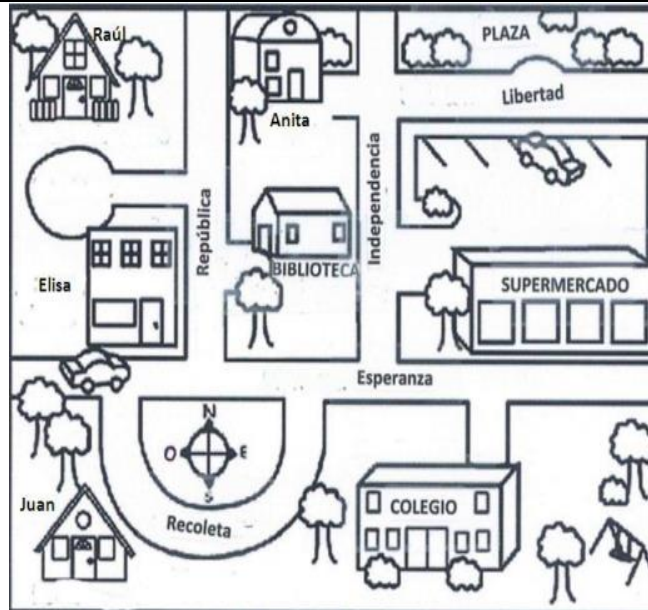
1. ¿cuántos comunas tiene Medellín?
2. ¿Cómo se llama el barrio donde vives y en que comuna está ubicada?

¿Qué utilidad podría tener un plano?

El plano representa los objetos y lugares en forma plana, como, si lo viéramos desde arriba. los planos nos sirven para ubicarnos en un lugar, es decir para mostrar donde estas las cosas o lugares.

Observa el siguiente plano y responde.

	INSTITUCIÓN EDUCATIVA HECTOR ABAD GOMEZ		
	Proceso: GESTIÓN CURRICULAR	Código	
Nombre del Documento: TAREAS VIRTUALES PARA LA ATENCIÓN DE ESTUDIANTES DE FORMA FLRXIBLE EN CASAS		Versión 01	Página 4 de 7





Estas en la biblioteca y una persona te pregunta cómo puedes llegar al colegio
¿Qué instrucciones le darías?

Te invito a que dibujes un plano donde se pueda evidenciar una iglesia. Pero antes de hacer este plano, debes responder la siguiente pregunta: ¿Qué se hace en una iglesia?, ¿Qué te gusta de una iglesia? ¿Participas de algunas actividades de la iglesia? ¿Qué tipo de actividades realizas? Ahora que has respondido a las preguntas es importante que en familia lean la letra de la siguiente canción y muy unidos en familia, resalten los valores que debe tener un creyente o un hijo de Dios y los valores que debemos rescatar como familia. Si tienes forma de escucharla puedes hacerlo.

Mi Iglesia René González

Hace tanto tiempo yo compre una iglesia
A precio de sangre entre crudo dolor
Hace tanto tiempo que envié a mi hijo
Para rescatar lo que se perdió
Hace tanto tiempo que estoy deseando
Esa humilde entrega, de un adorador
Que solo se postra ante mi presencia
Y no a las ofertas de una posición
Hace tanto tiempo que estoy deseando que
Muestren mi imagen, que es la del amor
Que no se confunde entre tanta gente
Que sea distinta solo como yo

	INSTITUCIÓN EDUCATIVA HECTOR ABAD GOMEZ		
	Proceso: GESTIÓN CURRICULAR	Código	
Nombre del Documento: TAREAS VIRTUALES PARA LA ATENCIÓN DE ESTUDIANTES DE FORMA FLRXIBLE EN CASAS		Versión 01	Página 5 de 7

Que no divida como suele a veces
 Entrando en contiendas, y en discusión
 Buscando alcanzar ser más grande que el otro
 Si en el universo el grande soy yo
 Yo quiero una iglesia que me dé la gloria
 Y procure la unión
 Yo quiero una iglesia, que sane al herido
 Que rompa cadenas, liberte al cautivo
 Que aclare la mente al que esta...

Podrías darle un final a esta canción.

¡Felicitaciones! Lo has logrado.
 Ahora debes realizar las siguientes actividades con mucho amor y dedicación.
 ¡Manos a la obra!

ACTIVIDAD 3: APLICACIÓN Y EVALUACIÓN

ACTIVIDAD 1:

Reproduce el siguiente mapa conceptual en tu cuaderno y completa las casillas vacías.





actividad 2

Responde las siguientes preguntas acerca de tu municipio:

¿Qué ferias y fiestas celebran? _____

¿Cuáles son los platos típicos? _____

	INSTITUCIÓN EDUCATIVA HECTOR ABAD GOMEZ		
	Proceso: GESTIÓN CURRICULAR	Código	
Nombre del Documento: TAREAS VIRTUALES PARA LA ATENCIÓN DE ESTUDIANTES DE FORMA FLR XIBLE EN CASAS		Versión 01	Página 6 de 7

¿Cuáles son las expresiones más representativas? _____

¿Qué personajes famosos son de tu municipio? _____
¿cómo se llama el alcalde? _____

¿cuáles son los valores más destacados de las personas que viven en tu municipio?

ACTIVIDAD 3

Con la ayuda de tu familia elabora un collage de tu municipio. En él deben aparecer los sitios o lugares más llamativos, sus tradiciones, ferias y fiestas y otros aspectos de interés. (puede realizarlo con imágenes de revistas o dibujados)

ACTIVIDAD 4

Escribe el nombre del punto cardinal hacia donde tiene que caminar Juanito para llegar a:


a) biblioteca _____

b) iglesia _____

c) parque _____

d) escuela _____



e) su casa _____



ACTIVIDAD 5

En busca del tesoro: pídele a un adulto que esconda un objeto, luego que te tape los ojos y te de las instrucciones para que tu puedas llegar a el utilizando los puntos cardinales.y escribe cual fue tu sensacion y si lo lograste.

ACTIVIDAD 6

	INSTITUCIÓN EDUCATIVA HECTOR ABAD GOMEZ		
	Proceso: GESTIÓN CURRICULAR	Código	
Nombre del Documento: TAREAS VIRTUALES PARA LA ATENCIÓN DE ESTUDIANTES DE FORMA FLRXIBLE EN CASAS		Versión 01	Página 7 de 7

Realiza un plano de tu casa en donde ubiques donde estan las partes mas relevantes, como lo son, la cocina, las habitaciones, el baño, sala, comedor.

ACTIVIDAD 7

Realiza un corto video en el cual diga 3 razones por la cual deberian de visitar otras personas tu municipio.

(si no tienes como hacer el video, escribe en tu cuaderno las 3 razones)

ACTIVIDA 8

Realiza una cartelera donde invites a tu familia, amigos y vecinos a construir un mundo mejor, más solidario y lleno de amor.

FUENTES DE CONSULTA

<https://redes.colombiaaprende.edu.co/>

<http://www3.gobiernodecanarias.org/medusa/ecoblog/jmhergare/2013/10/18/los-7-sacramentos/>

<http://medellintespera.blogspot.com/p/mapa-de-medellin-con-barrios-y-comunas.html>

<http://profetrinidad.blogspot.com/2016/06/>